








Übung A: Österreichische Offiziere

Erstelle eine Webseite, in welcher ein Benutzer die Zahl einer Rangfolge eingibt und dann die Bezeichnung des Offiziersrang angezeigt wird.

Quelle: <http://www.bundesheer.at/abzeichen/dienstgrade.shtml>

- HTML Eingabefeld, Ausgabefeld, Button
- JS Funktion mit einem Array
- CSS Ansprechende Gestaltung (Freies Design)

0.	Fähnrich		6.	Oberst	
1.	Leutnant		7.	Brigadier	
2.	Oberleutnant		8.	Generalmajor	
3.	Hauptmann		9.	Generalleutnant	
4.	Major		10.	General	
5.	Oberstleutnant				



Übung B: Österreichische Offiziere II

Erweitere das Beispiel A um die Anzeige der Abzeichen. Verwende für die Eingabe einen Range Slider `<input type = "range" ... >`

- HTML Range Slider, Ausgabefeld, Bild
- JS Funktion mit Array
- CSS Ansprechende Gestaltung (Freies Design)

